

Entrenamiento de observadores

Tracy McMillan
Modified from:
Kelly J. Clifton, PhD
Andréa D. Livi



Perfil de la sección

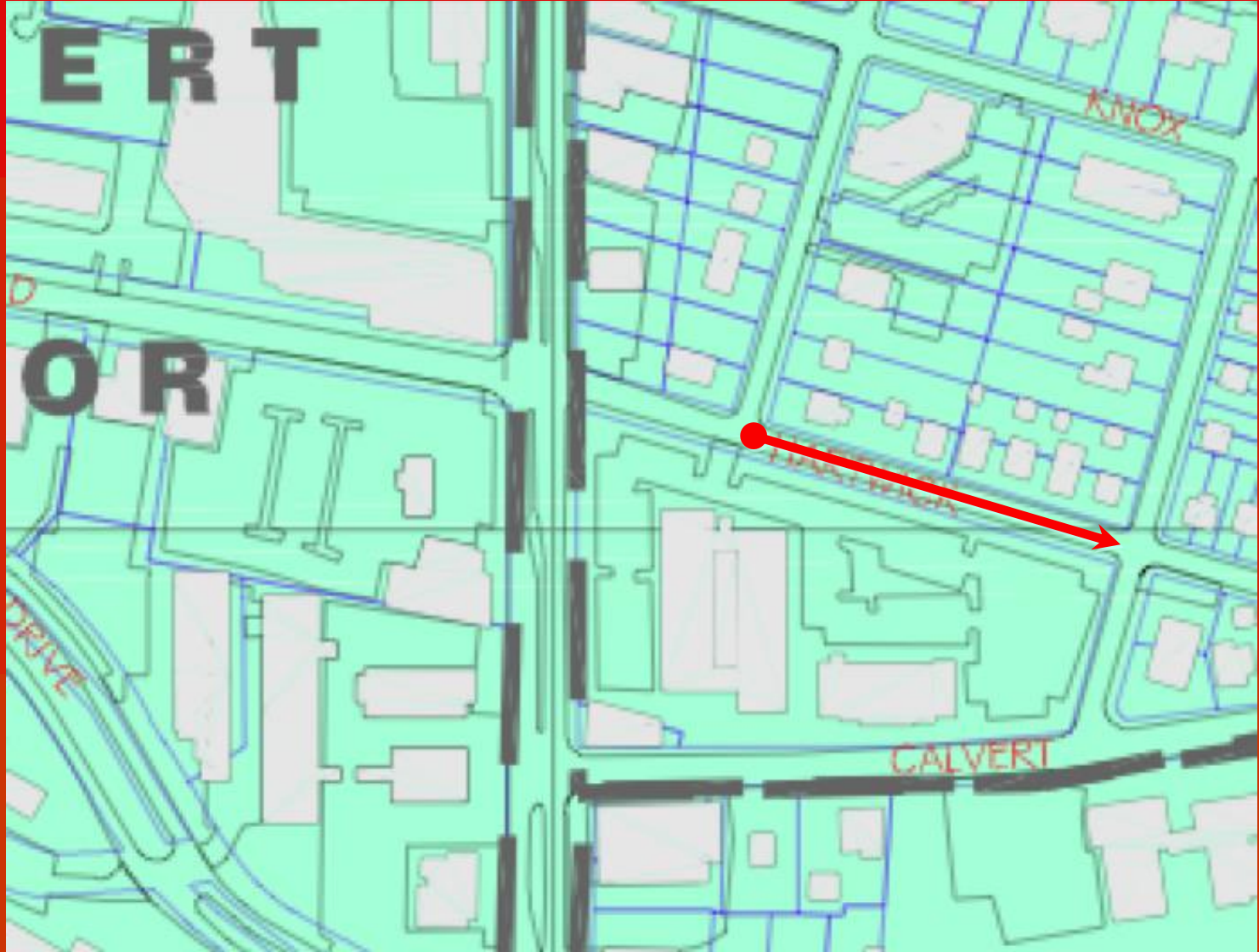
- Introducción
- Segmentos de calles & Procedimiento de la encuesta
- Descripción detallada de cada pregunta
- Segmentos de practica
- Discusión & Conclusión

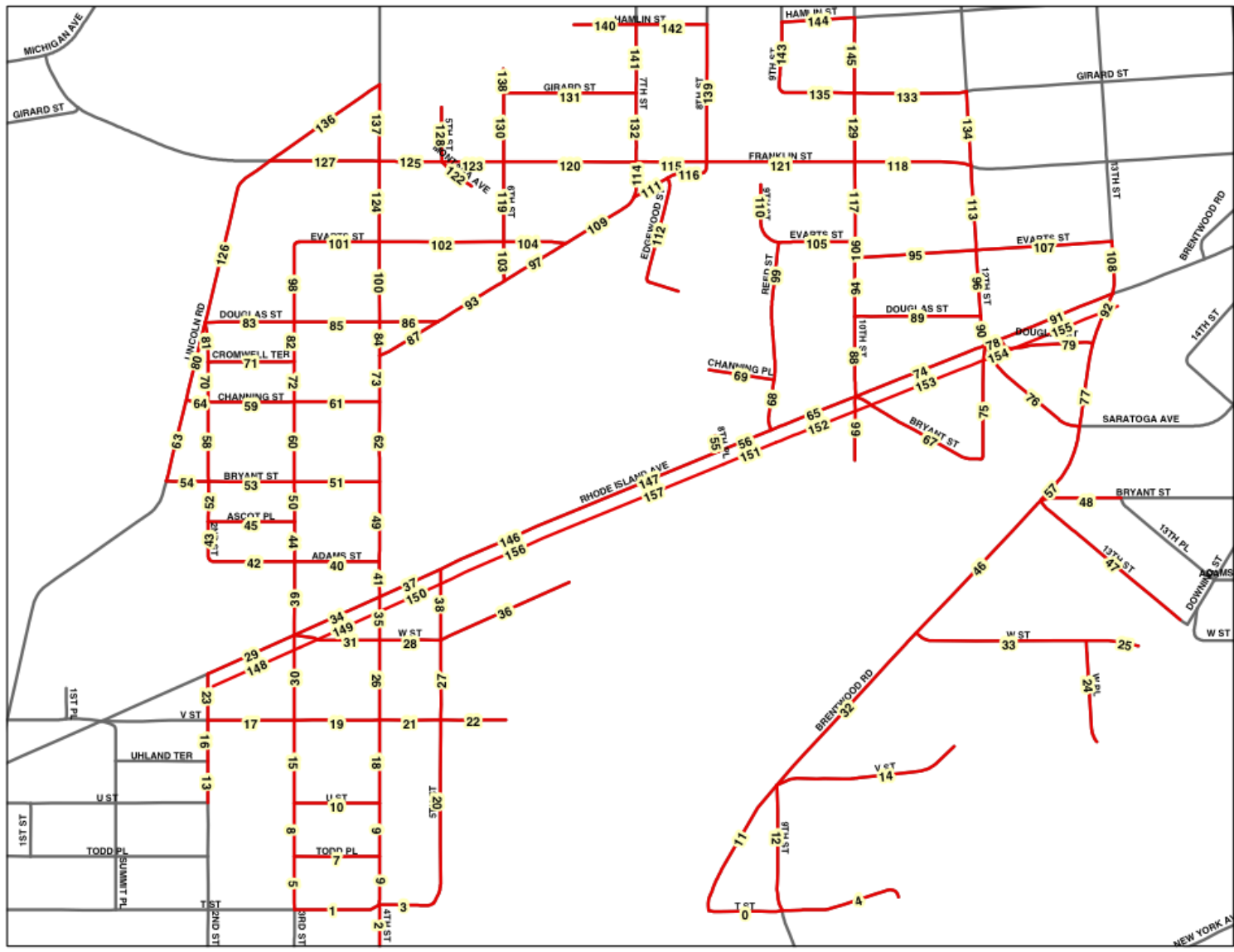




**Segmentos de
calles &**

**Procedimiento de la
encuesta**







**Descripción
detallada de cada
pregunta**

Secciones del Cuestionario

- Información de ID
- Sección O: Tipo de segmento
- Sección A: Medio Ambiente
- Sección B: Instalaciones peatones
- Sección C: Atributos de la calle
- Sección D: Ambiente para caminar/andar en bicicleta
- Sección SA: Evaluación subjetiva



Pregunta 1

Tipo de Segmento

- Calle de bajo volumen (calle residencial)
- Calle de alto volumen (arteriales)
- Camino peatonal/bici (si su respuesta es sí, salte a la sección C)



UNIV
O
MARY

TERRAPIN TRAIL





Sección A: Medio Ambiente

Pregunta 2

Tipos de edificios/características

- Vivienda– Residencias unifamiliares
- Vivienda – Residencias multifamiliares
- Vivienda – Casas Móviles
- Oficina/Institucional
- Comercial/Restaurante
- Industrial
- Vacante/Sin desarrollo
- Recreación
- Estacionamiento en la superficie
- Escuela
- Área de oración

Marque todo lo que aplique



Q2 – Tipos de edificios/Características

Unifamiliar

Multifamiliar



Q2 – Tipos de edificios/Características

Casas Móviles



Q2 –Tipos de edificios/ Características

Oficina/Institucional

Comercial



Q2 – Tipos de edificios/ características

Vacante



Recreación



Estacionamiento
en la superficie





Sección B: Instalaciones Peatonales

Pregunta 3

Tipo(s) de Instalaciones peatonales

- Sendero (tierra muy transitada)
- Sendero pavimentado
- Acera
- Calle peatonal (cerrada a los autos)
- Ninguno (salte a la sección C)



Q3 – Instalación peatonal

Sendero/ Tierra muy transitada



Q3 –Instalación peatonal

Sendero pavimentado



Q3 –Instalación peatonal Acera



Q3 –Instalación peatonal

Calle peatonal



Q3 –Instalación peatonal

No hay camino



NOTA:

El resto de las preguntas en la sección B se refieren a la MEJOR instalación peatonal en el segmento.



Pregunta 4

Condición del camino/Mantenimiento

- **Pobre** (muchos baches, grietas, hoyos)
- **Aceptable** (algunos baches, grietas, hoyos)
- **Bueno** (muy pocos baches, grietas, hoyos)
- **Bajo Reparación**



Q4 -Condición del camino/ Mantenimiento Pobre



Q4 –Condición del camino/ Mantenimiento Aceptable



Q4 – Condición del camino/mantenimiento

Buena



Pregunta 5

Obstáculos

- Postes o Señales
- Carros parqueados
- Basura
- Vegetación
- Otro
- Ninguno

check all that apply



Q5 - Obstrucciones



Pregunta 6


Amortiguador entre la carretera y el camino

- Cerca
- Arboles
- Arbustos
- Jardinería
- Césped
- Ninguno

check all that apply



Q6 -Amortiguadores Cerca



Arbustos



Q6 -Amortiguadores Jardinería



Césped



Q6 - Amortiguadores Arboles y césped



Q7 – Conectividad a otros caminos

